

# ビンナガ 北大西洋

(Albacore *Thunnus alalunga*)



## 管理・関係機関

大西洋まぐろ類保存国際委員会 (ICCAT)

## 最近の動き

2023 年 9 月に開催された ICCAT の科学委員会 (SCRS) において、各国の 2022 年までの漁獲量が報告され、2022 年の総漁獲量は 31,654 トンであった (ICCAT 2023a)。最新の資源評価は 2023 年に実施され、近年の資源状態は過剰漁獲ではなく、乱獲状態でもないとされている (ICCAT 2023b)。2023 年 9 月に開催された ICCAT 魚種別会合において、管理戦略評価 (Management Strategy Evaluation : MSE) による検証を経た漁獲管理ルール (Harvest control rule : HCR) を適用して 2024~2026 年の総漁獲可能量 (TAC) が 47,251 トンと算出され (ICCAT 2023a)、同年の年次会合にて、この TAC を含む勧告改定が採択された。我が国には、メバチ漁獲量の 4.5% に北ビンナガの漁獲量を抑える努力規定が引き続き適用される。

## 利用・用途

主に缶詰原料となっているほか、近海で漁獲されたものは鮮魚としても販売される。また、近年日本のはえ縄船が高緯度域で漁獲したものの多くは、日本において刺身用として利用されている。

## 漁業の概要

北大西洋のビンナガは、ビスケー湾でスペインのはえ縄及び

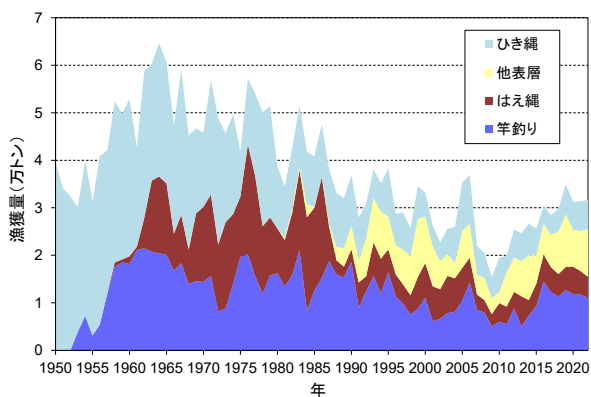


図 1. 北大西洋におけるビンナガの漁法別漁獲量 (1950～2022 年, ICCAT 2023a 一部改変)

表 1. 北大西洋におけるビンナガの主要国・地域別漁獲量 (過去 25 年分・トン)

年	日本	台湾	スペイン	フランス	アイルランド	その他	合計
1998	446	3,098	13,285	3,711	3,750	1,456	25,746
1999	425	5,785	15,363	6,887	4,858	1,233	34,549
2000	688	5,299	16,000	5,718	3,464	1,955	33,124
2001	1,126	4,399	9,177	6,005	2,093	3,452	26,252
2002	711	4,330	8,952	4,320	1,100	3,303	22,716
2003	680	4,557	12,530	3,456	755	3,589	25,567
2004	893	4,278	15,379	2,441	175	2,790	25,957
2005	1,336	2,540	20,447	7,232	306	3,458	35,318
2006	781	2,357	24,538	6,559	521	2,207	36,963
2007	288	1,297	14,582	3,179	596	2,049	21,991
2008	402	1,107	12,725	3,009	1,517	1,722	20,483
2009	288	863	9,617	1,122	1,997	1,503	15,391
2010	525	1,587	12,961	1,293	788	1,972	19,411
2011	336	1,367	8,357	3,352	3,597	2,980	19,989
2012	400	1,180	13,719	3,370	3,575	3,189	25,432
2013	1,745	2,394	10,502	4,625	2,231	3,173	24,671
2014	267	947	11,607	6,716	2,485	4,617	26,638
2015	276	2,857	14,126	3,441	2,390	2,544	25,635
2016	297	3,134	17,077	4,229	2,337	3,326	30,400
2017	366	2,385	13,964	4,191	2,492	5,077	28,475
2018	196	2,926	15,691	5,824	3,102	2,046	29,786
2019	334	2,770	16,536	7,881	3,213	4,188	34,922
2020	261	3,549	16,205	4,753	2,938	3,568	31,274
2021	261	2,896	17,408	5,397	2,879	2,550	31,391
2022	301	2,806	16,870	6,387	3,374	1,916	31,654

竿釣りによって、またアゾレス海域でスペイン及びポルトガルの竿釣りによって古くから漁獲されてきた。はえ縄による漁獲は、ひき縄・竿釣りといった表層漁業による漁獲よりも少なく (図 1) その多くは台湾による漁獲が占める (表 1)。これら伝統的な漁法に加えて 1980 年代後半以降から、新しい表層漁業である流し網や中層トロールによっても漁獲されるようになった。

北大西洋における年間の総漁獲量は 1960 年代中頃 (約 6 万トン) をピークに、短い周期の増減を繰り返しながら 2000 年代に至るまで徐々に減少している (図 1)。これらの減少は主としてひき縄、竿釣り及びはえ縄といった伝統的な漁法の努力量の減少による。総漁獲量は 1999~2002 年にかけて減少し、約 2.3 万トンまで減少した。その後、表層漁業による漁獲量が増加して、総漁獲量は 2006 年に約 3.7 万トンにまで回復した。しかし、2007 年から表層漁業及びはえ縄の両方の漁獲量が大きく減少し、2009 年には約 1.5 万トンとなった。これは 1950 年以降で最低の漁獲量であった。2010 年以降、漁獲量は増加傾向に転じ、2022 年には約 3.2 万トンを記録した。

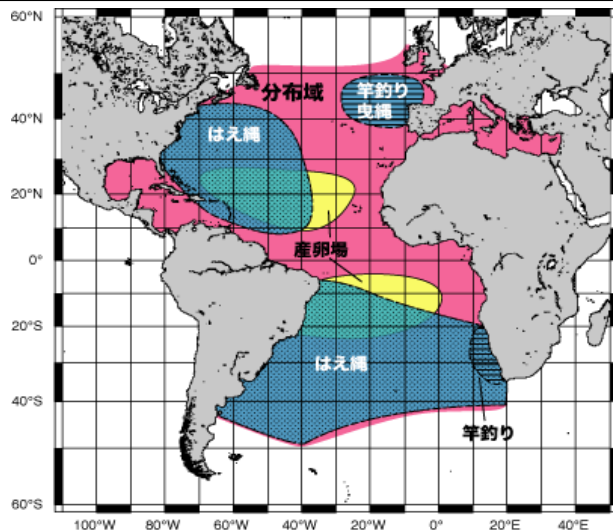


図 2. 大西洋におけるビンナガの分布と主な漁場

スペインは北大西洋ビンナガの最大の漁獲国であり、古く（1950 年代以前）からひき縄及び竿釣りで漁獲してきた（表 1）。1950～1980 年代に 1.5 万～3.5 万トン、1990 年代には 1.3 万～2.6 万トンを漁獲した。2000 年代には 2006 年に 2.5 万トンを記録したが、2001、2002、2009、2011 年において漁獲量は 1 万トンを下回った。2022 年は約 1.7 万トンを漁獲している。

フランスのひき縄及び竿釣りは、かつてはスペインと同程度を漁獲していたが、漁獲量は徐々に減少し、1970 年代には約 1 万トンになり、1980 年代に漁業が衰退した。フランスは 1990 年以降それら漁業の代替として流し網及び中層トロールを行い、それぞれ 2 千～3 千トンを漁獲した。2005 年の漁獲量は約 7 千トンを記録したが、その後 2009 年まで減少傾向を示した。2010 年以降は再び漁獲量は増加傾向を示し、2014 年に約 7 千トン、2022 年は約 6 千トンを漁獲している。

アイルランドは 1998 年以降流し網から中層トロールへ漁法を転換し、1999 年には約 5 千トンを漁獲したが、その後減少し、2003～2010 年は 2005 年を除き漁獲量は 1 千トン以下で継続していた。2011 年以降は再び増加し、2022 年には約 3 千トンを漁獲している。

日本のはえ縄は 1960 年代に 1 万数千トンを漁獲したがすぐに大きく減少し、1970 年以降はクロマグロやメバチの混獲として 200～1 千トンを漁獲しているに過ぎなかった。2013 年には約 2 千トンと過去 25 年で最も多い漁獲量となったが、翌年以降 1 千トンを割り込み、2022 年は 301 トンとなった。

台湾のはえ縄は、1970～1980 年代に 1 万～2 万トンを漁獲したが、対象種の変化により減少し、1990 年代は 2 千～6 千トン、2000 年代に入っても減少傾向は続き 800～5 千トン台の漁獲量となっている。最近 5 年間の平均漁獲量は 3 千トンであり、2022 年には約 3 千トンを漁獲している。

## 生物学的特性

大西洋のビンナガは、大型魚の漁獲される海域及び稚魚の分布海域が赤道付近を挟んで南北で明瞭に分かれていること、また、標識放流結果においても南北交流の記録がないことから、

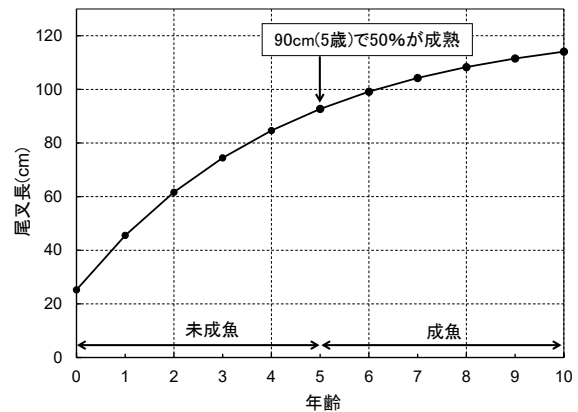


図 3. 北大西洋ビンナガの成長曲線（Bard and Compean-Jimenez 1980）

南北で別々の系群が存在すると考えられている。ICCAT では、北緯 5 度線を南北両系群の境界として、それぞれを資源管理しており、北大西洋のビンナガはおよそ赤道～北緯 50 度の広い海域に分布している（図 2）。表層漁業（ひき縄、竿釣り、流し網）は、夏季にビスケー湾を中心とした海域及びアゾレス諸島海域で、索餌群（尾叉長 50～80 cm が多い）を対象としている。これらの魚群は、夏季に表層域を北東方向または北方へ回遊し、冬季には南西方向へ回遊する。近年ビンナガを主対象としたはえ縄は行われていないが、かつては北緯 15～25 度で周年にわたり産卵群を、北緯 25～40 度で秋冬季に索餌群を漁獲していた。産卵域ははっきりしないが、西部では北緯 25～30 度で、中部から東部では北緯 10～20 度で稚魚が出現している（西川ほか 1985）。なお、地中海でも産卵が見られる。索餌域は北緯 25 度以北と考えられる。

食性に関しては、胃内容物から魚類、甲殻類が多く出現しており、そのほかに頭足類も出現している（Ortiz 1987）。捕食者についてははっきりしないが、サメ類、海産哺乳類のほか、マグロ・カジキ類によって捕食されているものと思われる。

資源評価には、第一背鰭棘に見られる年輪を用いた年齢査定（Bard and Compean-Jimenez 1980）によって得られた成長式がよく用いられる（図 3）。

$$L(t) = 124.7(1 - e^{-0.23(t + 0.9892)}) \quad L: \text{尾叉長 (cm)}, \quad t: \text{年齢}$$

これによれば 3 歳で尾叉長 75 cm、5 歳で 93 cm、7 歳で 104 cm に達する。尾叉長 90 cm（5 歳頃）で 50% が成熟するとされている。体長体重関係は Santiago (1993) により示されている。最大で尾叉長 130 cm、40 kg に成長し、寿命は少なくとも 10 歳以上と思われる。

$$w = 1.339 \times 10^{-5} \times l^{3.107}$$

$$w: \text{体重 (kg)}, \quad l: \text{尾叉長 (cm)}$$

## 資源状態

本資源の資源評価は ICCAT で行われている。2023 年 6 月にビンナガの資源評価会合が行われた。以下に、2023 年 9 月の ICCAT SCRS 全体会合でとりまとめられた報告書（ICCAT 2023a）を中心として資源評価の内容を示す。

## 【資源評価】

2023 年資源評価では前回（2020 年）の非平衡プロダクションモデルである mpb に加えて、資源統合モデル SS3 を用いて資源評価が行われた（ICCAT 2023a）。今後の MSE の OM（オペレーティングモデル）として SS3 を用いる予定であることから、SS3 の結果のみを資源状態の記載に用いた（ICCAT 2023a）。資源評価には 1930～2021 年のデータを用いた。

今回の資源評価では資源量指数として、2020 年資源評価同様、漁業のデータの良質さ（カバーする海域・期間の多さや精度）を考慮し、かつ単位努力量当たりの漁獲量（CPUE）トレンドの相関から歴史的に類似の CPUE テレンドを示す 5 種類の漁業（台湾のはえ縄、日本のはえ縄（1988～2021 年、ただし 2013 年は除く）、スペインの竿釣り、ベネズエラのはえ縄、米国のはえ縄）を抽出して用いた（図 4）。

ベースケースモデルより推定された MSY の中央値は 41,995 トン、 $SSB_{2021} / SSB_{MSY}$  の中央値は 2.19、 $F_{current} / F_{MSY}$  の中央値は 0.45 であった。過剰漁獲ではないが、乱獲状態である確率（ $F / F_{MSY} < 1$ 、 $B / B_{MSY} < 1$ ）は 0.4%、過剰漁獲・乱獲状態にない確率（ $F / F_{MSY} < 1$ 、 $B / B_{MSY} > 1$ ）は 99.6%と推定された（図 5）。

## 管理方策

1998 年までは漁獲努力量規制や TAC による規制等の管理措置は講じられてこなかったが、1999 年から当該資源を漁獲対象とする漁船を登録し、入漁隻数が 1993～1995 年の平均隻数に制限された。さらに 2001 年から TAC 及び国別割当が設定された。2013 年に行われた資源評価の結果を受け、2014～2016 年の TAC は 2.8 万トンに設定された。日本については、北大西洋ビンナガを目的とした操業を行っていないため、ビンナガの漁獲量が大西洋全体のはえ縄操業によるメバチの漁獲量の 4% 以下になるよう努力するという規制が課せられた（ICCAT 2014）。2015 年の ICCAT 年次会合において、北大西洋ビンナガに HCR を導入する勧告が採択された。具体的には管理目標として「神戸プロットの緑の領域、（即ち  $F / F_{MSY} < 1$ 、 $SSB / SSB_{MSY} > 1$  の状態）に少なくとも 60% で資源を維持しつつ、長期間の漁獲量を最大化させること」及び「資源評価によって産卵親魚量が MSY 水準（ $SSB_{MSY}$ ）を下回っていると ICCAT SCRS が評価した場合、遅くとも 2020 年までの可能な限り早い段階で少なくとも 60% の確率で資源を MSY 水準以上の状態に回復させること」の 2 点を設けた。

2016 年の SCRS では、この勧告及び 2016 年の将来予測の結果を受け、漁獲規制ルールに用いる管理基準値として  $F_{MSY}$  を下回る  $F_{target}$ 、 $B_{MSY}$  を上回る  $B_{threshold}$  の値（漁獲死亡係数を削減するかどうかの閾値となる資源量）を設定することで 2015 年の委員会勧告の目標を達することができると勧告した（ICCAT 2016）。

2016 年の ICCAT 年次会合において、2017～2018 年の TAC は 2.8 万トン、2019～2020 年は 3.0 万トンに、なおかつ、その間に HCR が採択された場合はそれに応じて TAC も見直されることが決定された。2017 年の ICCAT 年次会合において、MSE による検証を経て、新たな HCR（ $F_{target} = 0.8 \times F_{MSY}$ 、 $B_{threshold} = 1 \times B_{MSY}$ 、TAC の変更は 3 年ごとかつ変更幅は最大

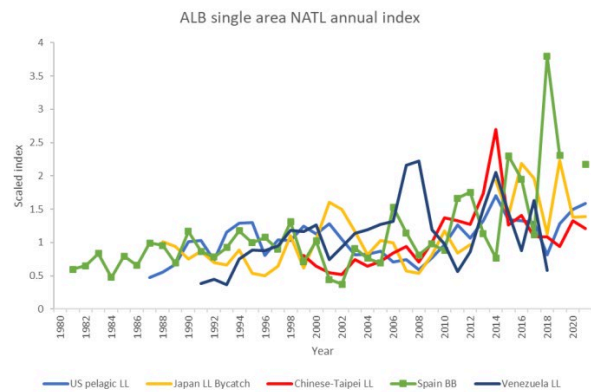


図 4. 資源評価に用いられた北大西洋ビンナガの標準化 CPUE（1981～2021 年、ICCAT 2023b）

青（US LL）：米国のはえ縄、黄（Japan LL）：日本のはえ縄、赤（Chinese-taipei LL）：台湾のはえ縄、緑（Spain BB）：スペインの竿釣り、紺（Venezuela LL）：ベネズエラのはえ縄。

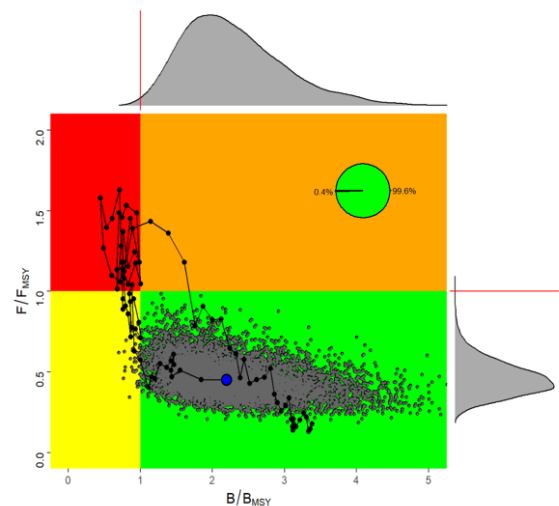


図 5. SS モデルで推定された神戸プロットで表す北大西洋ビンナガの MSY を基準とした相対資源量（ $B / B_{MSY}$ ）と相対漁獲係数（ $F / F_{MSY}$ ）の推移（ICCAT 2023b）

黒線：資源状態の軌跡、黒点：年別の資源状態、青点：2021 年の資源状態、灰色点：2021 年の資源状態の不確実性を示す。

20%) が採択されたことにより、2018～2020 年の TAC は 33,600 トンに改定された（ICCAT 2017a、2017b）。2020 年の ICCAT 魚種別会合において、採択済みの HCR により 2021～2023 年の TAC は 37,801 トンと勧告され（ICCAT 2020）、2020 年 ICCAT 年次会合は中止となったが、代替のメール協議にてこの TAC を含む決議改定を採択した（ICCAT 2021）。また、2021 年の ICCAT 年次会合において、HCR を含む MP（管理方式）が採択され、以後、資源評価結果に基づいて TAC が計算されるようになった。2023 年の ICCAT SCRS 会合では、採択済みの HCR により 2024～2026 年の TAC は 47,251 トンとなり、従来の TAC から 9,450 トン増加した（ICCAT 2023a）。

2023 年の ICCAT 年次会合において、全体の TAC 及びそれ

に応じた国別割り当て（2024～2026 年）を含む管理措置が採択され、日本について 2024～2026 年は 2021～2023 年に引き続いて北大西洋ビンナガの漁獲量が、大西洋全体におけるはえ縄によるメバチの漁獲量の 4.5%以下になるよう努力する規制が勧告された。

## 執筆者

かつお・まぐろユニット

かつおサブユニット

水産資源研究所 水産資源研究センター

広域性資源部 まぐろ第 2 グループ

松原 直人

水産資源研究所 水産資源研究センター

広域性資源部 まぐろ第 3 グループ

松本 隆之

## 参考文献

Bard, F.X., and Compean-Jimenez, G. 1980. Consequences pour l'evaluation du taux d'exploitation du germon *Thunnus alalunga*. Nord Atlantique d'une courbe de croissance debuite de la lecture des sections de rayons epineux. Col. Vol. Sci. Pap. ICCAT, 9(2): 365-375.

ICCAT. 2014. Report for biennial period, 2012-13 PART II (2013) - Vol. 1.

[https://www.iccat.int/Documents/BienRep/REP\\_EN\\_12-13\\_II\\_1.pdf](https://www.iccat.int/Documents/BienRep/REP_EN_12-13_II_1.pdf) (2023 年 1 月 4 日)

ICCAT. 2016. Executive summaries on species. ALB-Albacore. In ICCAT (ed.), Report of the Standing Committee on Research and Statistics (SCRS) (Madrid, Spain, October 4-7, 2016). 425 pp.

[http://www.iccat.int/Documents/Meetings/Docs/2016\\_SCRS\\_ENG.pdf](http://www.iccat.int/Documents/Meetings/Docs/2016_SCRS_ENG.pdf) (2023 年 1 月 4 日)

ICCAT. 2017a. Report of the standing committee on research and statistics (SCRS) (Madrid, Spain 2-6 October 2017). ICCAT, Madrid, Spain. 465 pp.

[https://www.iccat.int/Documents/Meetings/Docs/2017\\_SCRS\\_REP\\_ENG.pdf](https://www.iccat.int/Documents/Meetings/Docs/2017_SCRS_REP_ENG.pdf) (2023 年 1 月 4 日)

ICCAT. 2017b. Recommendation by ICCAT on a harvest control rule for the North Atlantic Albacore supplementing the multiannual conservation and management programme, REC. 16-06[Rec. 17-04].

ICCAT. 2020. Report of the 2020 ICCAT Atlantic albacore stock assessment meeting (Online, June 28-July 8, 2020). [https://www.iccat.int/Documents/SCRS/SCRS\\_2020\\_Advice\\_ENG.pdf](https://www.iccat.int/Documents/SCRS/SCRS_2020_Advice_ENG.pdf) (2023 年 1 月 4 日)

ICCAT. 2021. Report for biennial period, 2020-21 PART I (2020) - Vol. 1. 335pp.

ICCAT. 2023a. Report of the standing committee on research and statistics (SCRS) (Madrid, Spain, 25-29 September 2023). ICCAT, Madrid, Spain. 95-105 pp.

ICCAT. 2023b. Report of the 2023 ICCAT Atlantic albacore stock assessment meeting (Hybrid, 26-29 June, 2023).

西川康夫・本間 操・上柳昭治・木川昭二. 1985. 遠洋性サバ型魚類稚仔の平均分布, 1956-1981 年. 遠洋水産研究所 S シリーズ 12. 遠洋水産研究所, 静岡. 99 pp.

Ortiz de Zarate, V. 1987. Datos sobre la alimentación del atún blanco (*Thunnus alalunga*) juvenil capturado en el Golfo de Vizcaya. Col. Vol. Sci. Pap. ICCAT, 26(2): 243-247.

[https://www.iccat.int/Documents/CVSP/CV026\\_1987/n\\_2/CV026020243.pdf](https://www.iccat.int/Documents/CVSP/CV026_1987/n_2/CV026020243.pdf) (2023 年 1 月 4 日)

Santiago, J. 1993. A new length-weight relationship for the North Atlantic albacore. Col. Vol. Sci. Pap. ICCAT, 40(2): 316-319.

ビンナガ（北大西洋）の資源の現況（要約表）

世界の漁獲量 (最近 5 年間)	29,786～34,922 トン 最近 (2022) 年: 31,654 トン 平均: 31,806 トン (2018～2022 年)
我が国の漁獲量 (最近 5 年間)	196～334 トン 最近 (2022) 年: 301 トン 平均: 271 トン (2018～2022 年)
資源評価の方法	非平衡プロダクションモデル (mpb) 及び統合モデル (SS3)
資源の状態 (資源評価結果)	$SSB_{2021} / SSB_{MSY} = 2.19 [1.21 \sim 4.01]$ * $F_{current} / F_{MSY} = 0.45 [0.29 \sim 0.71]$ * 2021 年の資源状態は、 乱獲でなく、過剰漁獲でもない
管理目標	$MSY : 41,955 [38,860 \sim 45,130]$ * トン
管理措置	・入漁隻数の制限 ・TAC : 47,251 トン (2024～2026 年) ・漁獲管理ルール (HCR) による管理 ・日本については漁獲量を 大西洋全体におけるはえ縄による メバチの漁獲量の 4.5%以下とする 努力義務
管理機関 ・ 関係機関	ICCAT
最近の資源評価年	2023 年
次回の資源評価年	2026 年 (予定)

\* [ ] は 80%信頼区間を示す。